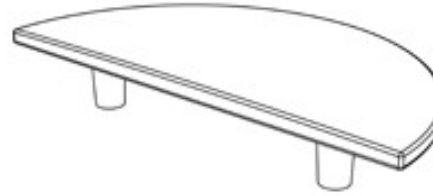
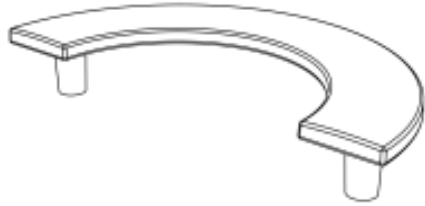

SŁONECZKO OKRĄGŁY ŁUK MIDI
SŁONECZKO OKRĄGŁY PEŁNY MIDI
SŁONECZKO OKRĄGŁY PEŁNY MINI

STRUKTURA	SYMBOL	R / D	KOLOR		SYMBOL	R / D	KOLOR		SYMBOL	R / D	KOLOR	
	CB.93.02.128	128/160	MP02	Chrom	CB.93.02.096	96/160	MP02	Chrom	CB.93.02.064	64/100	MP02	Chrom
	CB.93.11.128	128/160	MP11	Złoty połysk	CB.93.11.096	96/160	MP11	Złoty połysk	CB.93.11.064	64/100	MP11	Złoty połysk
	CB.93.24.128	128/160	MP24	Czarny mat					CB.93.24.064	64/100	MP24	Czarny mat
	CB.93.27.128	128/160	MP27	Antracyt mat								
	CB.93.30.128	128/160	MP30	Stare złoto					CB.93.30.064	64/100	MP30	Stare złoto
	CB.93.35.128	128/160	MP35	Złoty mat	CB.93.35.096	96/160	MP35	Złoty mat	CB.93.35.064	64/100	MP35	Złoty mat

ŁUPEK OKRĄGŁY ŁUK MIDI
ŁUPEK OKRĄGŁY PEŁNY MIDI
ŁUPEK OKRĄGŁY PEŁNY MINI

STRUKTURA	SYMBOL	R / D	KOLOR		SYMBOL	R / D	KOLOR		SYMBOL	R / D	KOLOR	
	CB.95.02.128	128/160	MP02	Chrom	CB.95.02.096	96/160	MP02	Chrom	CB.95.02.064	64/100	MP02	Chrom
	CB.95.11.128	128/160	MP11	Złoty połysk	CB.95.11.096	96/160	MP11	Złoty połysk	CB.95.11.064	64/100	MP11	Złoty połysk
	CB.95.27.128	128/160	MP27	Antracyt mat	CB.95.27.096	96/160	MP27	Antracyt mat	CB.95.27.064	64/100	MP27	Antracyt mat
	CB.95.35.128	128/160	MP35	Złoty mat	CB.95.35.096	96/160	MP35	Złoty mat	CB.95.35.064	64/100	MP35	Złoty mat

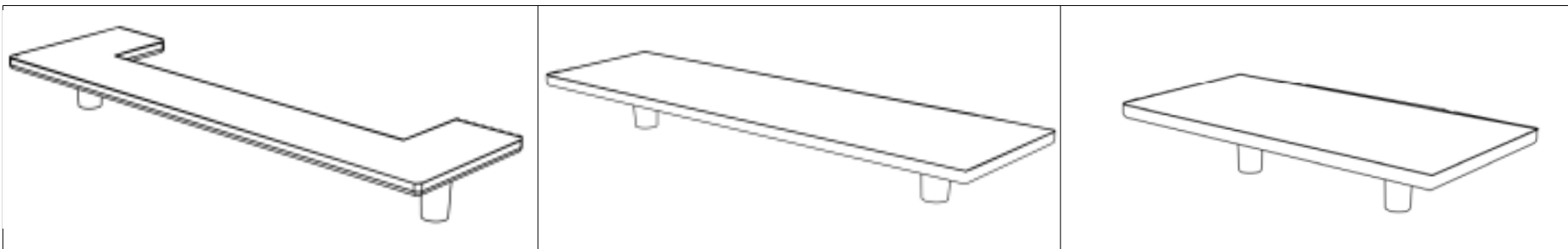
R = rozstaw otworów montażowych / **D** = długość całkowita



	GŁADKI ŁUK MIDI				GŁADKI PEŁNY MIDI				GŁADKI PEŁNY MINI			
STRUKTURA	SYMBOL	R / D	KOLOR		SYMBOL	R / D	KOLOR		SYMBOL	R / D	KOLOR	
	CB.96.27.128	128/160	MP27	Antracyt mat	CB.96.27.096	96/160	MP27	Antracyt mat	CB.96.27.064	64/100	MP27	Antracyt mat
	CB.96.35.128	128/160	MP35	Złoty mat	CB.96.35.096	96/160	MP35	Złoty mat	CB.96.35.064	64/100	MP35	Złoty mat

	PASKI ŁUK MIDI				PASKI PEŁNY MIDI				PASKI PEŁNY MINI			
STRUKTURA	SYMBOL	R / D	KOLOR		SYMBOL	R / D	KOLOR		SYMBOL	R / D	KOLOR	
	CB.97.02.128	128/160	MP02	Chrom	CB.97.02.096	96/160	MP02	Chrom	CB.93.02.064	64/100	MP02	Chrom
	CB.97.11.128	128/160	MP11	Złoty połysk					CB.97.11.064	64/100	MP11	Złoty połysk
	CB.97.24.128	128/160	MP24	Czarny mat	CB.97.24.096	96/160	MP24	Czarny mat	CB.97.24.064	64/100	MP24	Czarny mat
	CB.97.27.128	128/160	MP27	Antracyt mat								
	CB.97.30.128	128/160	MP30	Stare złoto	CB.97.30.096	96/160	MP30	Stare złoto	CB.97.30.064	64/100	MP30	Stare złoto
	CB.97.35.128	128/160	MP35	Złoty mat	CB.97.35.096	96/160	MP35	Złoty mat	CB.97.35.064	64/100	MP35	Złoty mat

R = rozstaw otworów montażowych / **D** = długość całkowita



	PIRAMIDA KWADRAT WCIĘTY MIDI				PIRAMIDA KWADRAT PEŁNY MIDI				PIRAMIDA KWADRAT PEŁNY MINI			
STRUKTURA	SYMBOL	R / D	KOLOR		SYMBOL	R / D	KOLOR		SYMBOL	R / D	KOLOR	
	CB.203.02.192	192/224	MP02						CB.203.02.064	64/128	MP02	
	CB.203.11.192	192/224	MP11		CB.203.11.160	160/224	MP11		CB.203.11.064	64/128	MP11	
									CB.203.27.064	64/128	MP27	
	CB.203.35.192	192/224	MP35		CB.203.35.160	160/224	MP35		CB.203.35.064	64/128	MP35	

	SŁONECZKO KWADRAT WCIĘTY MIDI				SŁONECZKO KWADRAT PEŁNY MIDI				SŁONECZKO KWADRAT PEŁNY MINI			
STRUKTURA	SYMBOL	R / D	KOLOR		SYMBOL	R / D	KOLOR		SYMBOL	R / D	KOLOR	
	CB.205.11.192	192/224	MP11						CB.205.11.064	64/128	MP11	
	CB.205.27.192	192/224	MP27						CB.205.27.064	64/128	MP27	
	CB.205.35.192	192/224	MP35		CB.205.35.160	160/224	MP35		CB.205.35.064	64/128	MP35	

R = rozstaw otworów montażowych / D = długość całkowita