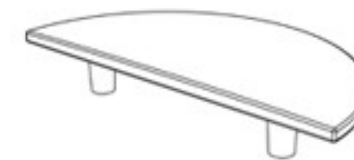
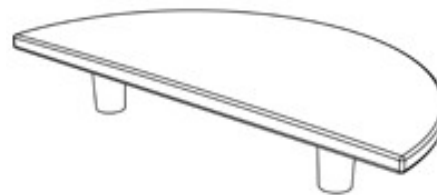
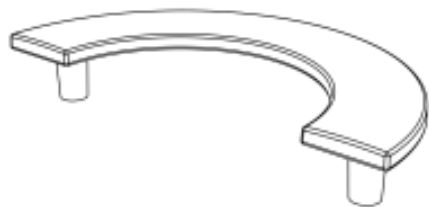

**SŁONECZKO OKRĄGŁY ŁUK MIDI**
**SŁONECZKO OKRĄGŁY PEŁNY MIDI**
**SŁONECZKO OKRĄGŁY PEŁNY MINI**

STRUKTURA	SYMBOL	R / D	KOLOR		SYMBOL	R / D	KOLOR		SYMBOL	R / D	KOLOR	
	CB.93.02.128	128/160	MP02		CB.93.02.096	96/160	MP02		CB.93.02.064	64/100	MP02	
	CB.93.11.128	128/160	MP11		CB.93.11.096	96/160	MP11		CB.93.11.064	64/100	MP11	
	CB.93.24.128	128/160	MP24						CB.93.24.064	64/100	MP24	
	CB.93.27.128	128/160	MP27									
	CB.93.30.128	128/160	MP30						CB.93.30.064	64/100	MP30	
	CB.93.35.128	128/160	MP35		CB.93.35.096	96/160	MP35		CB.93.35.064	64/100	MP35	

**ŁUPEK OKRĄGŁY ŁUK MIDI**
**ŁUPEK OKRĄGŁY PEŁNY MIDI**
**ŁUPEK OKRĄGŁY PEŁNY MINI**

STRUKTURA	SYMBOL	R / D	KOLOR		SYMBOL	R / D	KOLOR		SYMBOL	R / D	KOLOR	
	CB.95.02.128	128/160	MP02		CB.95.02.096	96/160	MP02		CB.95.02.064	64/100	MP02	
	CB.95.11.128	128/160	MP11		CB.95.11.096	96/160	MP11		CB.95.11.064	64/100	MP11	
	CB.95.27.128	128/160	MP27		CB.95.27.096	96/160	MP27		CB.95.27.064	64/100	MP27	
	CB.95.35.128	128/160	MP35		CB.95.35.096	96/160	MP35		CB.95.35.064	64/100	MP35	

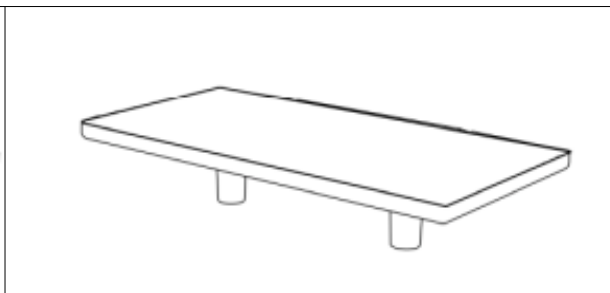
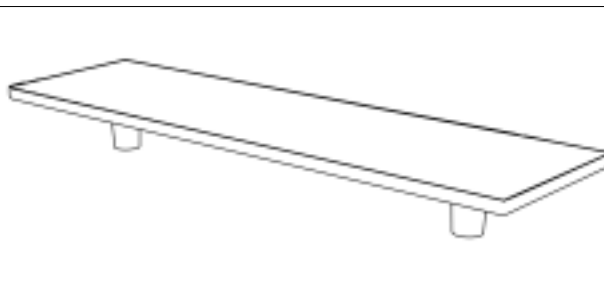
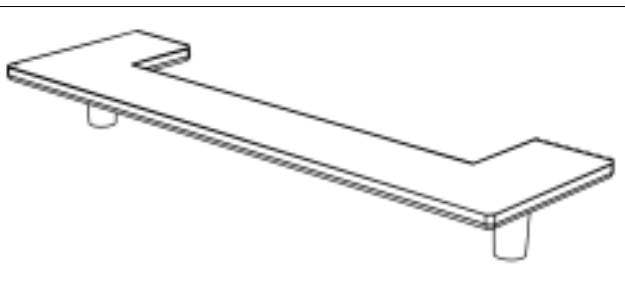

**GŁADKI ŁUK MIDI**
**GŁADKI PEŁNY MIDI**
**GŁADKI PEŁNY MINI**

STRUKTURA	GŁADKI ŁUK MIDI				GŁADKI PEŁNY MIDI				GŁADKI PEŁNY MINI			
	SYMBOL	R / D	KOLOR		SYMBOL	R / D	KOLOR		SYMBOL	R / D	KOLOR	
	CB.96.27.128	128/160	MP27 Antracyt mat						CB.96.27.064	64/100	MP27 Antracyt mat	
	CB.96.35.128	128/160	MP35 Złoty mat		CB.96.35.096	96/160	MP35 Złoty mat		CB.96.35.064	64/100	MP35 Złoty mat	

**PASKI ŁUK MIDI**
**PASKI PEŁNY MIDI**
**PASKI PEŁNY MINI**

STRUKTURA	PASKI ŁUK MIDI				PASKI PEŁNY MIDI				PASKI PEŁNY MINI			
	SYMBOL	R / D	KOLOR		SYMBOL	R / D	KOLOR		SYMBOL	R / D	KOLOR	
	CB.97.02.128	128/160	MP02 Chrom		CB.97.02.096	96/160	MP02 Chrom		CB.93.02.064	64/100	MP02 Chrom	
	CB.97.11.128	128/160	MP11 Złoty połysk						CB.97.11.064	64/100	MP11 Złoty połysk	
	CB.97.24.128	128/160	MP24 Czarny mat		CB.97.24.096	96/160	MP24 Czarny mat		CB.97.24.064	64/100	MP24 Czarny mat	
	CB.97.27.128	128/160	MP27 Antracyt mat									
	CB.97.30.128	128/160	MP30 Stare złoto		CB.97.30.096	96/160	MP30 Stare złoto		CB.97.30.064	64/100	MP30 Stare złoto	
	CB.97.35.128	128/160	MP35 Złoty mat		CB.97.35.096	96/160	MP35 Złoty mat		CB.97.35.064	64/100	MP35 Złoty mat	

**R** = rozstaw otworów montażowych / **D** = długość całkowita



	PIRAMIDA KWADRAT WCIĘTY MIDI				PIRAMIDA KWADRAT PEŁNY MIDI				PIRAMIDA KWADRAT PEŁNY MINI			
STRUKTURA	SYMBOL	R / D	KOLOR		SYMBOL	R / D	KOLOR		SYMBOL	R / D	KOLOR	
	CB.203.02.192	192/224	MP02						CB.203.02.064	64/128	MP02	
	CB.203.11.192	192/224	MP11		CB.203.11.160	160/224	MP11		CB.203.11.064	64/128	MP11	
									CB.203.27.064	64/128	MP27	
	CB.203.35.192	192/224	MP35		CB.203.35.160	160/224	MP35		CB.203.35.064	64/128	MP35	

	SŁONECZKO KWADRAT WCIĘTY MIDI				SŁONECZKO KWADRAT PEŁNY MIDI				SŁONECZKO KWADRAT PEŁNY MINI			
STRUKTURA	SYMBOL	R / D	KOLOR		SYMBOL	R / D	KOLOR		SYMBOL	R / D	KOLOR	
	CB.205.11.192	192/224	MP11						CB.205.11.064	64/128	MP11	
	CB.205.27.192	192/224	MP27						CB.205.27.064	64/128	MP27	
	CB.205.35.192	192/224	MP35		CB.205.35.160	160/224	MP35		CB.205.35.064	64/128	MP35	

R = rozstaw otworów montażowych / D = długość całkowita